

Ich wünsche dir und deiner Familie ein
gesegnetes Weihnachtsfest und
alles Gute für das Jahr 2018!

Martina Lutter Eva Pürzl

Das Ausfüllen der Weihnachtszeitung ist keine Hausübung, sondern freiwillig. Ich würde mich aber sehr freuen, wenn du in den Ferien ein bisschen übst.

Was werden wir schenken?

Christel Süssmann

Was schenken wir Mutter?
Ein seidenes Tuch!
Was schenken wir Vater?
Ein kluges _____ !
Was schenken wir Peter?
Einen hölzernen Schimmel!
Das Baby im Körbchen
bekommt eine _____ !
Was kriegt unsere Oma?
Ich glaub', sie liebt Seife!
Und Opa bekommt
guten Tabak zur _____ .
Und Ruth, das Kusinchen,
bekommt ein _____
aus zartweißer Wolle
und Karlchen „Frau Holle"
mit bunten Bildern,
die das Märchen _____ .
Für Tante Sabinchen
gibt´s Konfekt,
denn sie hat schon immer
so gerne _____ .
Wir schlachten das Sparschwein,
das ist ja nicht schwer,
und zählen die Zehner:
Drei Mark und nicht _____ !
Das wird wohl nicht reichen!
Was kann man bloß machen?
Am besten aus Pappe und Bast
schöne _____ !
Drum wolln wir die ganze
Geschenkeliste streichen
und machen für alle –
_____

Bimmel - Lesezeichen - schildern - Pfeife
Sachen - Buch - mehr - geschleckt - Kaninchen

Ich freue mich, wenn du so fleißig bist!

Rechne die Ketten fertig!

50	+ 4 →	54	+ 4 →		+ 2 →		+ 3 →		+ 4 →		+ 3 →	70
70	+ 2 →	72	+ 5 →		+ 3 →		+ 4 →		+ 4 →		+ 2 →	90
30	+ 5 →		+ 3 →		+ 2 →		+ 1 →		+ 6 →		+ 3 →	50

Bäumchen schmücken

Ster	Glöck	Ker	En	Leb	Ku	
chen	gel	geln	chen	zen	ku	ne

Welche Namenwörter findest du? Schreibe sie mit Begleiter auf.

die Sterne,

Nun weißt du, mit welchen Gegenständen du das Bäumchen schmücken sollst.
Viel Spaß beim Zeichnen!



Wintermorgen

In der Nacht fielen **unablässig** dicke, weiße Flocken vom Himmel. Sie hüllten Haus und Garten wie mit einer weißen **Tuchent** ein.
Um sieben Uhr sind Susi und Paul bereits vor dem Haus. Vater sitzt eingepackt in seinem grünen **Daunen**anorak und seinen braunen Fäustlingen auf dem roten Schneeräumgerät. Das grüne Stirnband schützt Stirn und Ohren vor der Kälte.
Pauls Füße stecken in hohen, braunen Pelzstiefeln. Der dicke, rot-weiß gestreifte Pullover hält ihn warm.
Mit einer grauen Metallschneeschaufel schiebt er den Schnee am Weg vor dem Haus weg.
Susi liebt den Winter nicht besonders. Sie hat sich gegen die Kälte **vermummt**. Die blaue Mütze und der blaue Schal schützen den Kopf so, dass nur die Augen mit dem roten Näschen hervorgucken. Ihr warmer, roter Mantel, die schwarze Hose und die roten **Boots** halten den Körper warm.
Sie streut aus einem Kübel Kieselsteine auf den Weg, den Paul freigeschaufelt hat.
Da ruft der Vater: „Die Arbeit ist getan! Für fleißige Helfer wartet in der Küche heißer Kakao!"



Für kluge Köpfe!

Das Lösungswort heißt:

_____

Male das richtige Bild an!



30 + 2 = ☐	40 – 2 = ☐	35 + ☐ = 40
40 + 4 = ☐	50 – 4 = ☐	48 + ☐ = 50
50 + 7 = ☐	60 – 6 = ☐	57 + ☐ = 60
60 + 8 = ☐	70 – 3 = ☐	64 + ☐ = 70

60 + 2 = ☐	60 – 2 = ☐	65 + ☐ = 70
70 + 4 = ☐	70 – 4 = ☐	78 + ☐ = 80
80 + 7 = ☐	80 – 6 = ☐	87 + ☐ = 90
90 + 8 = ☐	90 – 3 = ☐	94 + ☐ = 100



Verbinde, was zusammengehört!

64 + 4 •	• 35
47 + 2 •	• 49
32 + 3 •	• 68
25 – 4 •	• 54
56 – 2 •	• 21

77 + 2 •	• 64
83 + 5 •	• 44
67 – 3 •	• 79
48 – 4 •	• 88
36 – 5 •	• 31

Male die Ergebnisfelder an!

1	34+4 =	
2	69 - 3 =	
3	51+6 =	
4	48 - 5 =	
5	32+7 =	
6	49 - 2 =	
7	51+2 =	
8	28 - 3 =	
9	72+4 =	
10	49 - 3 =	
11	51+5 =	
12	88 - 4 =	

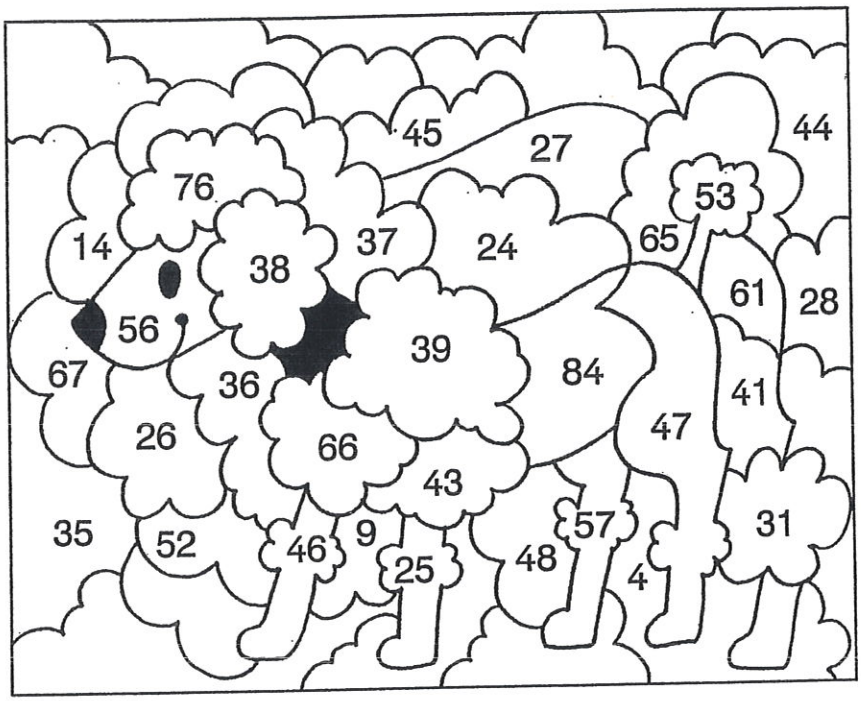

Ergänze die Zahlen in den Kästchen!

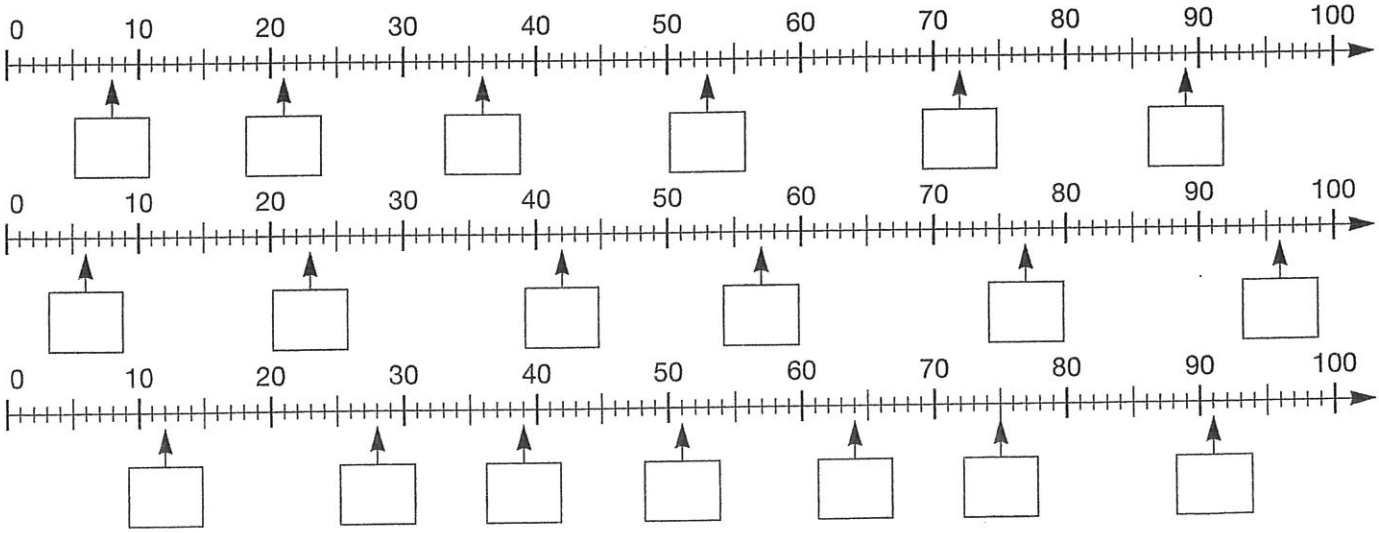

Maxi und sein Schneemann

1. Ich bin eine Junge und heiße Maxi. Bitte zeichne meinen Kopf!
2. Mein Haar ist schwarz und kurz geschnitten.
3. Ich habe eine freche Stupsnase und grüne Augen.
4. Mein Mund lächelt immer.
5. Jetzt zeichne mir bitte einen Körper, Arme und Beine, Hände und Füße!
6. Meine Hände stecken in blauen Handschuhen.
7. In einer Hand halte ich einen Topf. In der anderen eine Karotte.
8. Ich trage einen Schianzug. Er ist orange und hat grüne Taschen.
9. Ein schöner bunter Schal ist um meinen Hals gewickelt.
10. Ich habe einen großen Schneemann gebaut. Zeichne ihn!
11. Dem Schneemann fehlet noch etwas. Weißt du was?

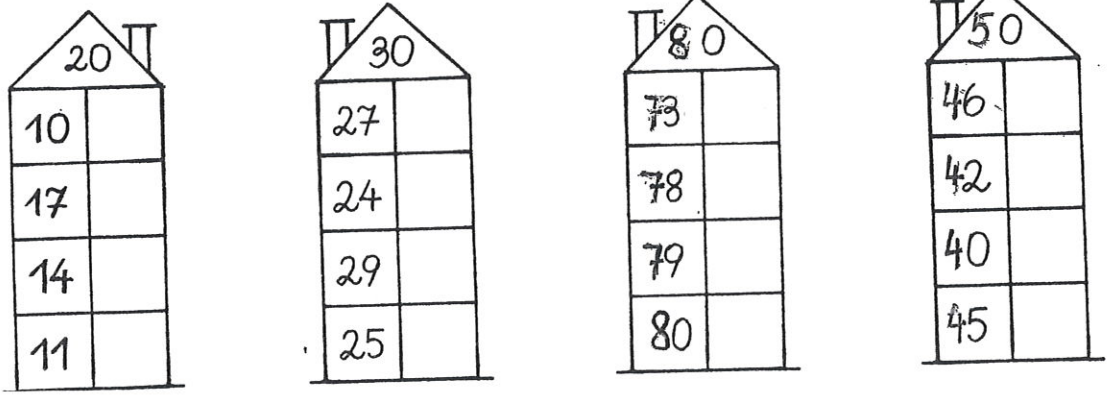

In den Weihnachtsferien

m e a n l

l e s n e

r sch ei n e b

a u e b n

Ich werde _____.

Ich

I

I

Peter wird ein Buch l .

Susi ein Bild m .

Alex einen Kran b .

Tim einen Brief s .

---

3 . 4 =
8 · 2 =
6 . 5 =
9 . 2 =
10 · 10 =
3 . 10 =
4 . 5 =

7 . 4 =
6 · 2 =
8 · 10 =
5 · 4 =
10 . 2 =
3 . 5 =
9 . 4 =

8	=	4	·	2
12	=	3	·	4
	=	7	·	2
	=	8	·	4
	=	0	·	2

	=	9	·	2
	=	7	·	4
	=	3	·	2
	=	5	·	4
	=	8	·	2

	=	10	·	4
	=	6	·	2
	=	2	·	4
	=	1	·	2
	=	4	·	4

	=	6	·	4
	=	2	·	2
	=	1	·	4
	=	5	·	2
	=	9	·	4

Vielleicht kannst du auch schon die Malreihe von 4 lösen?

5	·	5	=	
4	·	5	=	
1	·	5	=	
3	·	5	=	
2	·	5	=	

8	·	5	=	
6	·	5	=	
9	·	5	=	
7	·	5	=	
10	·	5	=	

2	·	10	=	
1	·	10	=	
4	·	10	=	
3	·	10	=	
5	·	10	=	

7	·	10	=	
8	·	10	=	
10	·	10	=	
9	·	10	=	
6	·	10	=	

Wir üben im Zahlenraum 100. Name: _____

72 - 2 = ___	62 + 4 = ___	39 - 6 = ___	40 - 3 = ___
45 - 5 = ___	91 + 3 = ___	45 - 4 = ___	30 - 2 = ___
58 - 8 = ___	22 + 7 = ___	78 - 3 = ___	60 - 5 = ___

Male die Päckchen bunt an.



27 - 6 = ___	55 - 5 = ___	100 - 3 = ___	38 + 1 = ___
36 - 4 = ___	87 - 7 = ___	20 - 5 = ___	54 + 6 = ___
99 - 8 = ___	32 - 2 = ___	40 - 9 = ___	72 + 3 = ___

Eine Lichterkette für dich.

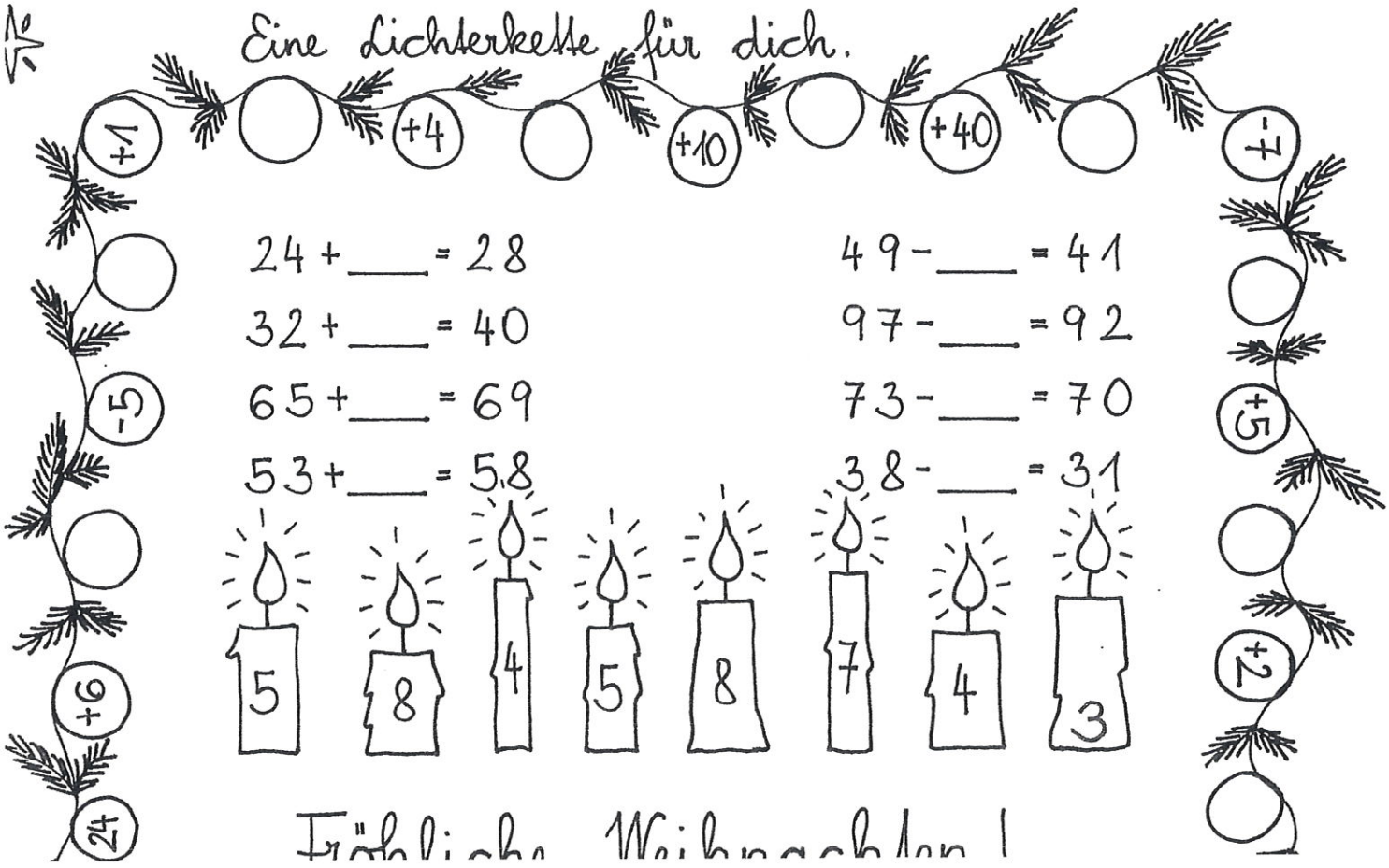

24 + ___ = 28	49 - ___ = 41
32 + ___ = 40	97 - ___ = 92
65 + ___ = 69	73 - ___ = 70
53 + ___ = 58	38 - ___ = 31

Fröhliche Weihnachten!

Kannst du die 8 Tunwörter richtig zusammensetzen?

Verbinde und schreibe darunter!

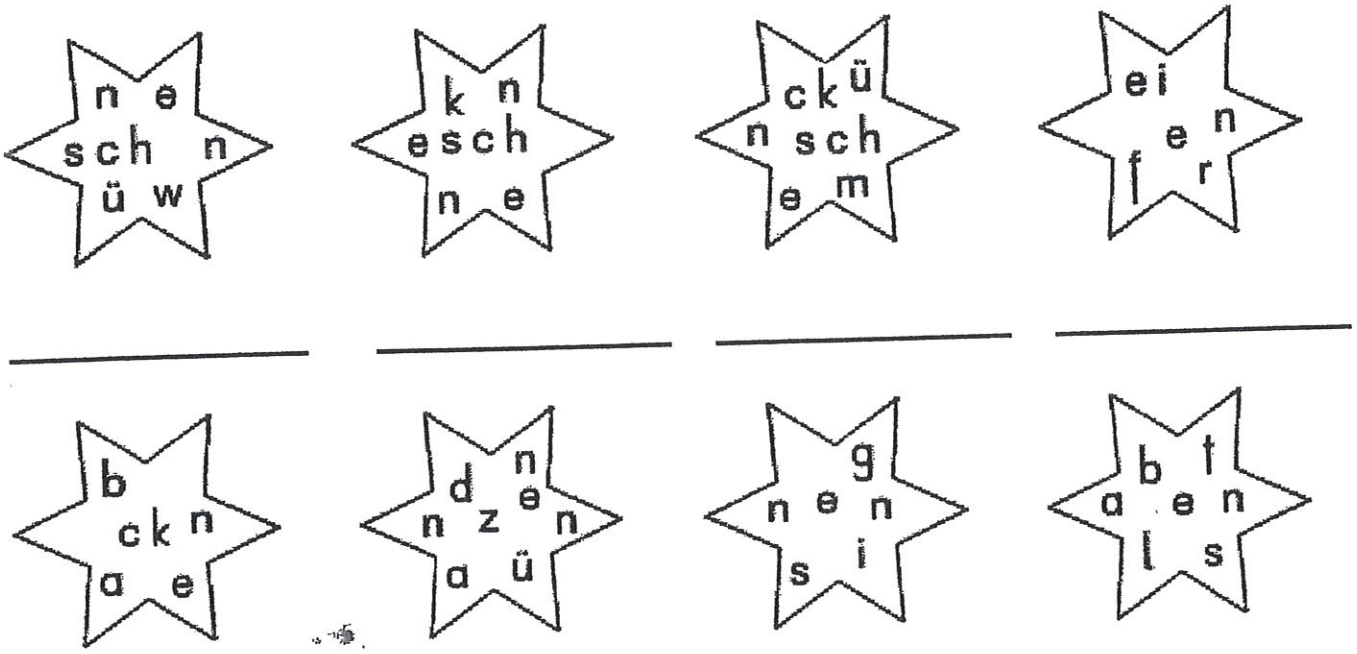

_____ _____ _____ _____

_____ _____ _____ _____

Welche Wörter passen in die Lücken?

Setze sie ein und schreibe den Text in dein Übungsheft!

Am 24. Dezember _____ wir Weihnachten.

Wir werden den Christbaum _____.

Wem wirst zu zu Weihnachten etwas _____?

Viele Kinder _____ sich zu Weihnachten Spielsachen.

Die Kinder _____ Christbaumschmuck.

Kannst du schon Kekse _____?

Das Kind darf die Kerzen _____.

In der Schule _____ wir Weihnachtslieder.

Erstellt von Friederike Buchegger für den Wiener Bildungsserver
www.lehrerweb.at - www.kidsweb.at - www.elternweb.at

Hier haben sich 13 Weihnachtswörter versteckt. Findest du sie alle?

Schreibe sie mit dem Begleiter auf!

C	H	K	E	R	Z	E	B	A	U	S	Z	E	R
W	E	I	H	N	A	C	H	S	S	T	E	R	N
K	R	P	A	K	E	T	H	A	C	H	T	E	N
T	A	N	K	E	B	A	D	V	E	N	T	E	R
K	I	N	C	H	R	I	S	T	B	A	U	M	D
M	A	R	J	E	S	K	R	I	P	P	E	U	S
J	A	H	F	E	R	I	E	N	R	E	S	Z	E
K	U	G	E	L	R	I	T	C	H	T	N	E	S
K	E	K	J	T	A	N	N	E	L	F	I	C	H
F	R	O	G	E	S	C	H	E	N	K	H	E	W
E	W	E	I	H	R	A	U	C	H	G	R	E	L
S	Z	E	J	G	L	O	C	K	E	A	F	Q	B
W	E	I	H	N	A	C	H	T	S	L	I	E	D

Erstellt von Friederike Buchegger für den Wiener Bildungsserver
www.lehrerweb.at - www.kidsweb.at - www.elternweb.at